

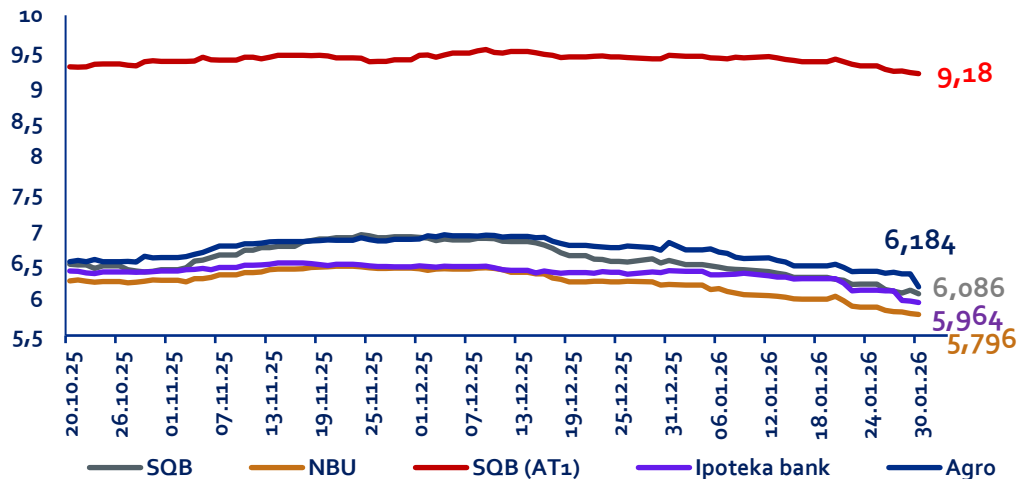


Департамент стратегического
развития банка

Обзор мировых и финансовых рынков

02 февраль, 2026 год

Доходность евробондов SQB, NBU, IPOTEKA BANK и AGRO BANK (с 20 октября 2025 года по 02 февраля 2026 года по Bloomberg, в %)



Доходность евробондов SQB

В июле 2024 года SQB разместил международные облигации на Лондонской фондовой биржи. В первый день торгов доходность составила 9,362%.

Доходность евробондов SQB в начале прошлой недели достигла 6,148%. В конце прошлой недели ставка евробонда немного снизилась и составила 6,086%. С начала года доходность колебалась в пределах 6,086–6,427%.

В октябре 2025 года SQB успешно разместил на Лондонской фондовой биржи международные облигации дополнительного капитала первого уровня (AT1). В первый день торгов доходность составила 9,276%.

Доходность евробондов SQB в начале прошлой недели достигла 9,241%. В конце прошлой недели ставка евробонда немного снизилась и составила 9,180%. С начала выпуска доходность колебалась в пределах 9,180–9,422%.



Доходность евробондов NBU

Доходность евробондов NBU в начале прошлой недели достигла 5,852%. В конце прошлой недели ставка евробонда немного снизилась и составила 5,796%. С начала года доходность колебалась в пределах 5,796–6,210%.



Доходность евробондов IPOTEKA BANK

Доходность евробондов IPOTEKA BANK в начале прошлой недели достигла 6,126%. В конце прошлой недели ставка евробонда немного снизилась и составила 5,964%. С начала 2026 года доходность колебалась в пределах 5,964–6,401%.



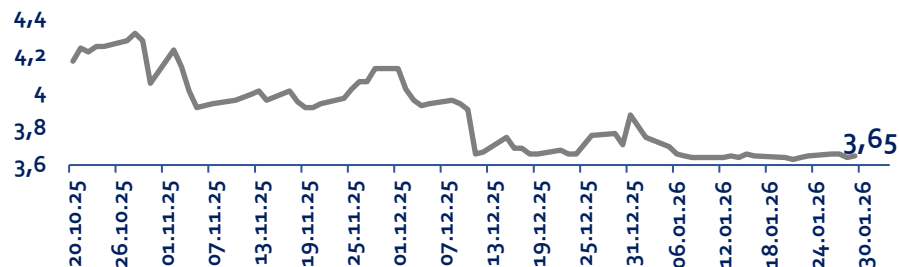
Доходность евробондов AGRO BANK

Доходность евробондов AGRO BANK в прошлой неделе находилась в пределах 6,376%. В конце недели она также снизилась и доходность составила 6,184%. С начала года доходность колебалась в пределах 6,184–6,717%.

SOFR и Euribor

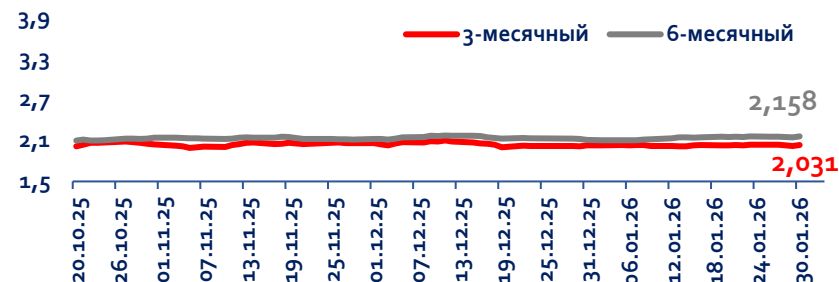
Средняя процентная ставка по межбанковским кредитам в США и Европе

Динамика SOFR



Ставка SOFR без существенных изменений. С начала года ставка SOFR остаётся стабильной в районе 3,63%-3,75%. Ставка в начале недели незначительно снизилась до 3,66%, а в конце недели незначительно снизилась до 3,65%, что свидетельствует о изменениях в рыночной ликвидности и ожиданиях по монетарной политике. Позиция Федерального резерва по процентным ставкам продолжает определять уровень ставки SOFR. Ожидания изменений в политике могут вызывать небольшие колебания ставки.

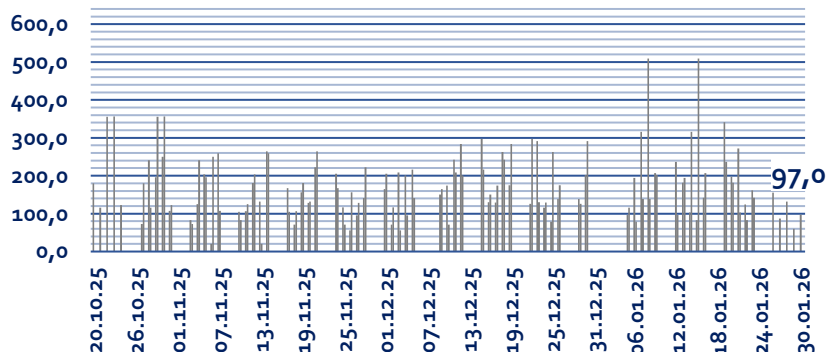
Динамика Euribor



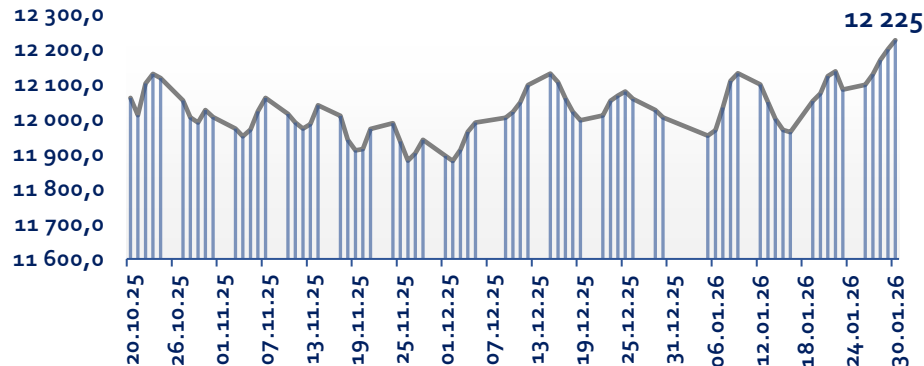
Euribor падает быстрее ожидаемого. Европейский Центробанк продолжает снижать процентную ставку. Одна из причин – снижение инфляции. Европейская межбанковская ставка (Euribor), к которой привязано большинство жилищных кредитов в европейских странах, к концу прошлой недели повысилось до 2,031% (3 мес.) и 2,158% (6-мес). На пике 2023 года в середине октября показатель процентной ставки превысил 4%. Максимальное значение ставки Euribor в истории было зафиксировано зимой 2008 года - почти 5,5%. С начало 2026 года максимум показателей составил 2,158% (6-мес) и 2,039% (3-мес).

Валютный рынок Узбекистана

Объём торгов на Узбекской республиканской валютной бирже, млн долл.



Обменный курс доллара к суму



- ✓ Объём торгов на валютной бирже на прошлой неделе достигла 531,0 млн долл. США, что меньше на 565,3 млн долл. объёма предыдущей недели.
- ✓ В начале прошлой недели национальная валюта к доллару составляла – 12 098 сум, затем к концу недели она повысилась и достигла 12 225 сум.
- ✓ Ежегодно сум девальвируется в среднем на 3,5-4,5%, за исключением 2023 года (9,77%), когда девальвации российской валюты вызвало сокращение экспортных поступлений и денежных переводов мигрантов. С начало 2026 года девальвация составил 1,84%.



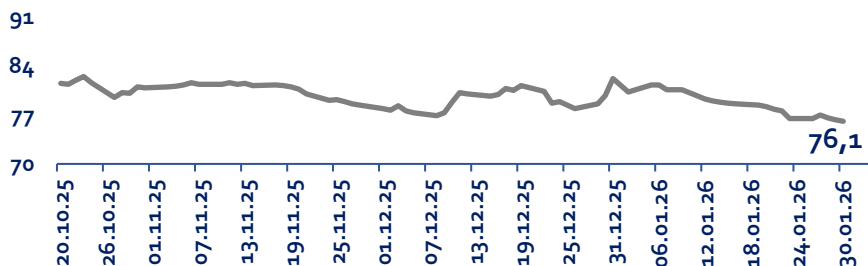
По состоянию на 2.02.2026 г. выгодный курс для покупки USD населением отмечен в *Octobank* – 12 230 сум за долл. В остальных банках курс варьировался в пределах 12 240 – 12 310 сум за долл.



Выгодный курс для продажи доллара населением отмечен в *Asakabank* – 12 190 сум за 1 долл. Во многих других банках курс был отмечен на 12 180 – 12 160 сум за 1 долл.

Обзор валютных пар (Refinitiv Eikon)

Динамика USD-RUB



Рубль сохраняет позиции к доллару

На конец января 2026 года курс USD/RUB продолжает демонстрировать умеренную стабильность вблизи ~76 RUB за 1 USD. Период с 26 по 30 января 2026 года курс USD – RUB характеризовался плавным и стабильным движением, без резких скачков или сильной волатильности. Рубль в эти дни сохранял свои позиции против американской валюты, отражая сбалансированную ситуацию на валютном рынке и умеренный спрос на доллар.

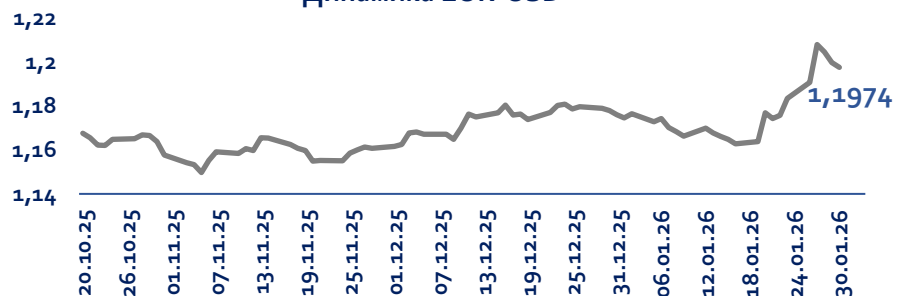
Динамика RUB-YUAN



Курс RUB/CNY сохраняет стабильность

В последние дни января 2026 года курс российского рубля к китайскому юаню оставался стабильным, демонстрируя незначительные колебания в пределах 10,6–10,7 CNY за 1 RUB. Минимальные изменения курса отражают спокойную ситуацию на валютном рынке и создают благоприятные условия для планирования внешнеэкономических операций и инвестиций.

Динамика EUR-USD



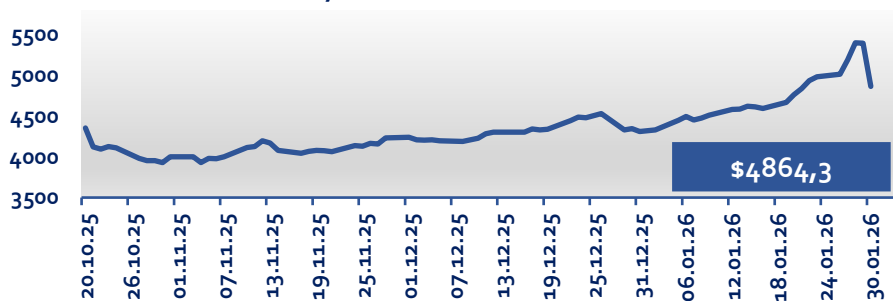
Курс EUR/USD умеренные колебания в конце января

В последние дни января курс евро к доллару демонстрировал умеренные колебания, оставаясь в диапазоне 1,190–1,208 USD за 1 EUR.

После роста с 26 по 28 января курс постепенно снизился к концу месяца, отражая динамику мирового валютного рынка. Такая волатильность создаёт возможности для краткосрочных операций и требует внимательного мониторинга для планирования внешнеэкономических сделок.

Аналитика цен на основные сырьевые товары

Динамика цен на золото (за унцию в долл. США)



Рекордное падение золота

30 января мировые рынки драгоценных металлов пережили резкий обвал: золото упало до \$4982 за унцию, установив исторический внутрисуточный рекорд падения. После стремительного роста в 2025 году и сильного январского ралли это внезапное снижение отражает высокую волатильность рынка и повышенные риски краткосрочных инвестиций. Падение свидетельствует о высокой волатильности рынка драгоценных металлов и напоминает инвесторам о необходимости осторожного подхода при краткосрочных операциях.



Динамика цен на нефть Brent (за баррель в долл. США)

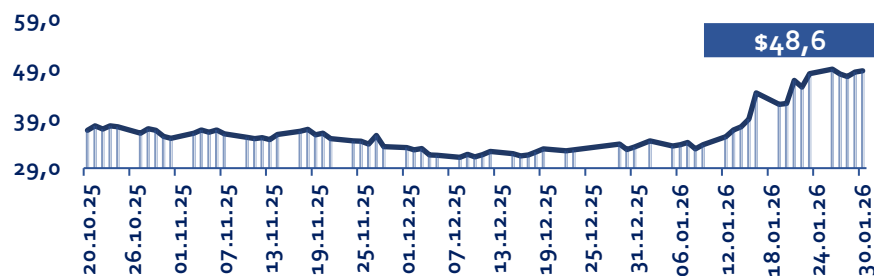


Нефтяной рынок: плавный рост цен Brent

В последние дни января цена нефти Brent продемонстрировала постепенный рост, поднявшись с 65,59 до 70,69 USD за баррель. Наибольший рост пришёлся на конец недели, отражая укрепление спроса и положительные настроения на мировом нефтяном рынке. Такая динамика создаёт благоприятные условия для экспортеров и инвесторов в нефтяной сектор, указывая на умеренно устойчивый тренд.



Динамика цен на газ ТТФ, (за мегаватт-час в долл.)



Газ сохраняет спокойную динамику

В последние дни января 2026 года цены на газ оставались относительно стабильными, колеблясь в пределах 47,5–48,9 за мегаватт-час в долл. Минимальная цена была зафиксирована 28 января — 47,5 за мегаватт-час в долл., а максимальная — 26 января — 48,9 за мегаватт-час в долл. В целом рынок демонстрировал умеренную волатильность, без резких скачков, что создаёт предсказуемые условия для компаний и инвесторов, работающих с европейским газом.



Новости

Deutsche Bank также сообщил о рекордной квартальной прибыли и сильных финансовых результатах, несмотря на юридические проблемы.



Intesa Sanpaolo представил новый план роста: банк планирует увеличить прибыль и выплаты дивидендов в период до 2029 г., а также развивать услуги управления капиталом в разных странах Европы.



ING Group — банк завершил 2025 г. с прибылью выше ожиданий и ожидает сильные результаты в 2026–2027 гг., благодаря росту процентных доходов и депозитов



Банк ВТБ в январе 2026 года объявил о запуске новых онлайн-сервисов для бизнеса и частных клиентов. Основной приоритет — скорость операций и технологическая устойчивость.

